


## 取扱説明書

  
ZONE  
V8



## GPSで無駄な駐車監視を自動でキャンセル！

自宅の駐車場など、駐車監視が不要な特定のポイントを登録すると、  
自動でドライブレコーダーへの給電をカット

このたびは、iZONEをお買い上げ頂きまして誠にありがとうございます。  
本製品を使用する前に必ず取扱説明書を良くお読み頂き、正しくご使用下さい。

本取扱説明書は、製品の使用に必要な機能を簡単に説明しています。  
ホームページでも最新の説明書を確認することができます。



# 保証書

※製品保証を受ける際はご購入上げ時のレシートまたは領収書が必要になります。

商品名 / 型番	iZONE / V8
販売元	株式会社 iKeep
保証期間	購入日から 1 年間
購入日	年 月 日
購入者	名前： 住所： 電話番号：
販売店	

## 保証規定

### 無償修理

- ・無償修理の適用範囲は本製品のみとなります。
- ・保証期間内に正常の使用状態で製品が故障した場合、弊社で指定した方法によって無料で修理を受けることができます。
- ・また、修理のために交換された部品、および機器一部は返還されません。
- ・無償修理保証期間は購入日から 12 ヶ月です。(1 年間)
- ・消耗部品の場合、別途保証期間を指定します。(HP 参照)

### 有償修理

- ・使用上の誤り、または改造、誤った接続による故障および損傷
- ・火災、地震、水害、交通事故など、天災地変の故障および損傷
- ・異常電圧や指定事項以外の電源を使用した故障および損傷
- ・お客様の過失や保管上の不注意による破損や障害
- ・弊社サービス担当者以外による修理や分解などで発生した障害

### その他 規定

- ・保証書を紛失された場合、弊社での保証対象外となります。
- ・本製品を使用したことで生じたいかなる損害についても、当社では一切の責任を負いません。
- ・医療用電気機器の近くでは使用しないでください。
- ・本製品は日本国内のみで使用できます。海外での使用に関しては当社ではサポートしておりません。
- ・車両のバッテリー上がりに関して、当社は一切の責任を負いかねますので、ご了承ください。
- ・これらの仕様およびデザインは、改良に伴い予告なく変更になる場合がございます。
- ・写真はイメージです。実際とは異なる場合がございます。

## 販売元 株式会社 iKeep

〒124-0024 東京都葛飾区新小岩2-5-14 studio L 101

営業時間 (10:00~17:00 土日・祝日を除く)

HP: <https://ikeep.co.jp>



お問い合わせ



## 同梱品



製品本体



INPUT  
ケーブル  
(1.5m)



OUTPUT  
ケーブル  
(1.5m)

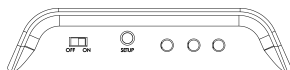


GPS  
アンテナ  
(2.0m)

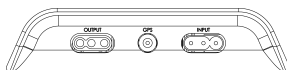


取扱説明書

## 製品の特長



1 2 3



4 5 6

**1 ON/OFF**

ON/OFF

製品接続完了後ONに変更をお願いします。

**2 SETUP**

- ・短押し：GPSポイント登録
- ・2秒長押しして離す：GPSポイントオールクリア
- ・2度押し：10分タイマーGPSポイント登録

**3 状態表示 LED**

製品の動作状態を表示  
※詳細は「製品の動作」で解説



**4 OUTPUT**

ドライブレコーダーに給電  
※車両電源・外部電源からのパススルー出力

**5 GPS**

GPSアンテナを接続

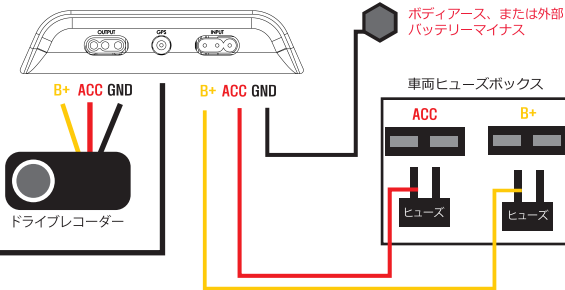
**6 INPUT**

本製品への電源入力  
※車両電源・外部電源からの入力

## 配線図

+-の2芯のドライブレコーダー、または汎用品のシガーソケットに接続する場合には、本機の「黄色のB+」とドラレコの+線を接続し、OUTPUT「赤のACC線」を絶縁します。「黄色のB+」を絶縁した場合にはドラレコは駐車監視出来ません。

GPS



## 製品の動作

区分	エンジン(ON)				エンジン(OFF)		
LED	GPS受信済	GPS未受信	地点登録時	登録地点	全データ削除	ドラレコ駐車監視	ドラレコシャットダウン
●		● 点滅			● 点灯	● 点滅 → 消灯	● 点滅 → 消灯
●	● 点灯						
●			● 1回点滅後点灯	● 点灯			

ACC (エンジン)	スイッチ	GPS	ドラレコ動作
ON	ON/OFFに関わらず	地点に関わらず	常時録画
OFF	ON	登録地点以外(受信不可地点も含む)	ドラレコの設定に応じた駐車監視
		登録地点	シャットダウン
	OFF	地点に関わらず	シャットダウン

## 本製品の仕様

ボタン2度押しでワントタイムキャンセル操作を行った場合、10分間のタイマーが作動し、10分以内にエンジンを切ると、1度だけ駐車監視をキャンセルしてドライブレコーダーの電源を落とします。GPSが受信出来ない地下駐車場に入る前の使用を想定しています。

商品名/型番	作動電圧	出力電圧	消費電力		製品大きさ	製品重さ
			待機中	駆動中		
iZone / V8	10V ~ 15V	車両電圧	1mAh	55mAh	75 x 49 x 17mm	330g