


## 取扱説明書

  
ZONE  
V3



## GPSで無駄な駐車監視を自動でキャンセル！

自宅の駐車場など、駐車監視が不要な特定のポイントを登録すると、  
自動でドライブレコーダーへの給電をカット

このたびは、iZONEをお買い上げ頂きまして誠にありがとうございます。  
本製品を使用する前に必ず取扱説明書を良くお読み頂き、正しくご使用下さい。

本取扱説明書は、製品の使用に必要な機能を簡単に説明しています。  
ホームページでも最新の説明書を確認することができます。



# 保証書

※製品保証を受ける際はご購入時のレシートまたは領収書が必要になります。

商品名 / 型番	iZONE / V3
販売元	株式会社 iKeep
保証期間	購入日から 1 年間
購入日	年 月 日
購入者	名前： 住所： 電話番号：
販売店	

## 保証規定

### 無償修理

- ・無償修理の適用範囲は本製品のみとなります。
- ・保証期間内に正常の使用状態で製品が故障した場合、弊社で指定した方法によって無料で修理を受けることができます。  
また、修理のために交換された部品、および機器一部は返還されません。
- ・無償修理保証期間は購入日から 12 ヶ月です。(1 年間)
- ・消耗部品の場合、別途保証期間を指定します。(HP 参照)

### 有償修理

- ・使用上の誤り、または改造、誤った接続による故障および損傷
- ・火災、地震、水害、交通事故など、天災地変の故障および損傷
- ・異常電圧や指定事項以外の電源を使用した故障および損傷
- ・お客様の過失や保管上の不注意による破損や障害
- ・弊社サービス担当者以外による修理や分解などで発生した障害

### その他 規定

- ・保証書を紛失された場合、弊社での保証対象外となります。
- ・本製品を使用したことで生じたいかなる損害についても、当社では一切の責任を負いません。
- ・医療用電気機器の近くでは使用しないでください。
- ・本製品は日本国内のみで使用できます。海外での使用に関しては当社ではサポートしておりません。
- ・車両のバッテリー上がりに関して、当社は一切の責任を負いかねますので、ご了承ください。
- ・これらの仕様およびデザインは、改良に伴い予告なく変更になる場合がございます。
- ・写真はイメージです。実際とは異なる場合がございます。

## 販売元 株式会社 iKeep

〒125-0054 東京都葛飾区高砂 3-14-12 B201

営業時間 (10:00~17:00 土日・祝日を除く)

HP: <https://ikeep.co.jp>

メール: [info@ikeep.co.jp](mailto:info@ikeep.co.jp)



お問い合わせ



## 同梱品



製品本体



INPUT  
ケーブル  
(1.5m)



OUTPUT  
ケーブル  
(1.5m)

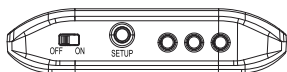


GPS  
アンテナ  
(2.0m)

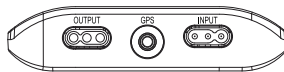


取扱説明書

## 製品の特長



1 2 3



4 5 6

### 1 ON/OFF

ON/OFF  
製品接続完了後ONに変更お願いします。

### 2 SETUP

- ・短押し：GPSポイント登録
- ・2秒長押しして離す：GPSポイントオールクリア
- ・2度押し：3分ポイント登録

### 3 状態表示 LED

製品の動作状態を表示  
※詳細は「製品の動作」で解説



### 4 OUTPUT

ドライブレコーダーに給電  
※車両電源・外部電源からのバススルー出力

### 5 GPS

GPSアンテナを接続

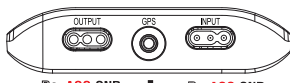
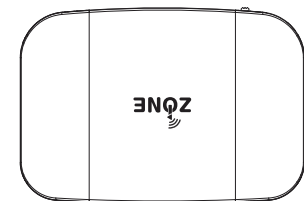
### 6 INPUT

本製品への電源入力  
※車両電源・外部電源からの入力  
※本製品を使用すると、車両からの入力電圧が最大で0.2V程度降圧されてドライブレコーダー側に供給されます。対策として、ドライブレコーダー側のカットオフ電圧は最低値に設定する事を推奨いたします。

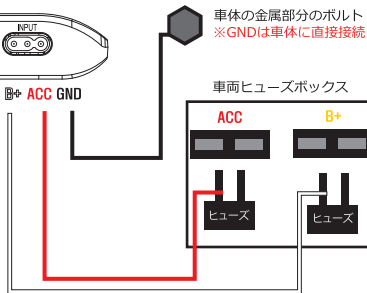
## 配線図

+-の2芯のドライブレコーダー、または汎用品のシガーソケットに接続する場合には、本機の「白のB+」とドラレコの+線を接続し、OUTPUT「赤のACC線」を絶縁します。「白のB+」を絶縁した場合にはドラレコは駐車監視出来ません。

GPS



ドライブレコーダー



## 製品の動作

区分	エンジン(ON)				エンジン(OFF)		
	GPS受信済	GPS未受信	地点登録時	登録地点	全データ削除	ドラレコ駐車監視	ドラレコシャットダウン
●		● 点滅			● 点灯	● 点滅 → 消灯	● 点滅 → 消灯
●	● 点灯						
●			● 1回点滅後点灯	● 点灯			

ACC (エンジン)	スイッチ	GPS	ドラレコ動作
ON	ON/OFFに関わらず	地点に関わらず	常時録画
OFF	ON	登録地点以外(受信不可地点も含む)	ドラレコの設定に応じた駐車監視
		登録地点	シャットダウン
	OFF	地点に関わらず	シャットダウン

## 本製品の仕様

ボタン2度押しで3分ポイント登録を行った場合、以後、その地点に入ってから3分間はGPSの受信状態・車両の位置に関わらず、青のLEDが点灯状態になります。  
3分以内にエンジンをOFFにすると、駐車監視は行われず、ドライブレコーダーの電源がOFFになります。この機能は、GPSが受信出来ない地下駐車場などに入る直前に使用する事を想定しています。

商品名/型番	作動電圧	出力電圧	消費電力		製品大きさ	製品重さ
			待機中	駆動中		
iZone / V3	10V ~ 15V	車両電圧	0.8mAh	55mAh	75 x 49 x 17mm	330g